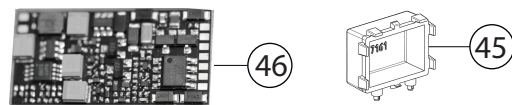
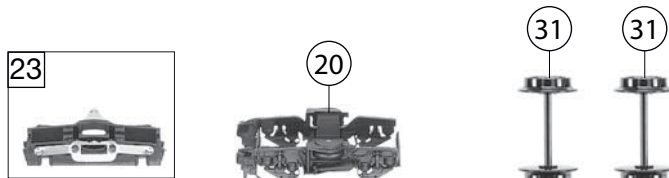
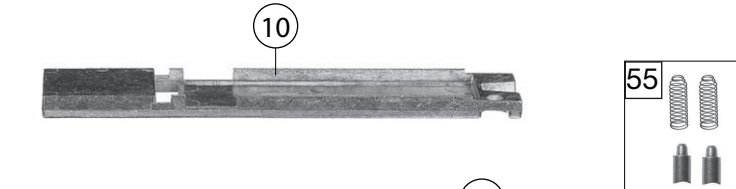
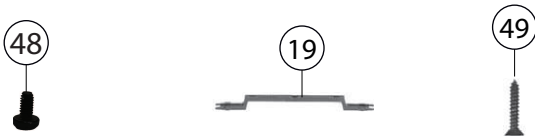
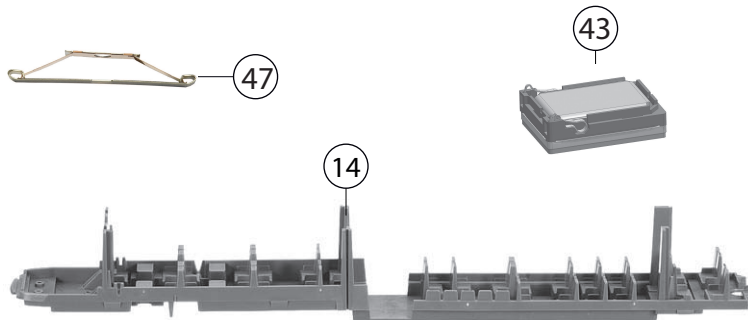
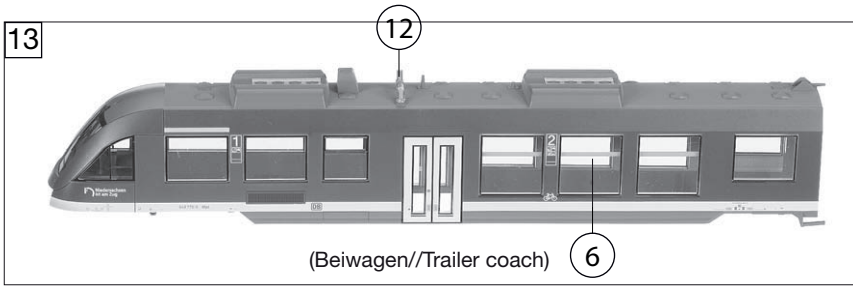


Pos. Nr. Pos.no.	Beschreibung Description	Art.-Nr. Art.no.	Preisgruppe Price bracket
1	GEHÄUSE TRIEBWAGEN MIT MOTOR Motor coach body w. motor	10442003	037
2	FÜHRERSTAND MIT LOKFÜHRER Driver's cab inset	12442003	012
3	FALTENBALG F.4420 Gangway bellows	00125116	009
4	LICHTLEITER -SATZ Light conductor set	00134420	009
5	LICHTLEITER -SATZ f. Zuglauf. Light conductor set for train route	13442003	009
6	FENSTERSATZ TRIEBW. MIT MOTOR Trailer coach window set w. motor	14442003	022
7	FENSTERSATZ TRIEBW. OHNE MOTOR Trailer coach window set w/o motor	144420031	022
8	INNENEINRICHTUNG TRIEBW. M. MO. Interior fittings for motor coach w. motor	15442003	011
9	BESCHWERUNG F.4420,4423 Ballast	00164420	014
10	BESCHWERUNG FÜR TRIEBWAGEN OHN Ballast for motor coach	01644201	013
11	SCHEIBENWISCHER,KUPPL.ATTR./S. Windshield wiper, coupling imitations-set	00194420	007
12	ABGASCHÜTZEN Exhaust silencer	00194855	003
13	GEHÄUSE TRIEBWAGEN OHNE MOTOR Motor coach body w/o motor	20442003	037
14	INNENEINRICHTUNG TRIEBW. O. MO. Interior fittings for motor coach w/o motor	25442003	011
15	DREHGESTELL (JAKOBSDREHGESTELL) Bogie (JAKOBS bogie)	00301420	017
16	DREHGESTELLRAHMEN F.4420,4423 Bogie framework	00314420	009
17	WAGENBODEN TRIEBWAGEN M.MOT. Floorplate w. motor	33392173	020
18	DREHGEST.AUFN.F.JAKOBSDREHGEST Bogie suspension plate f. JAKOBS bogie	00384420	003
19	KUPPELSTANGE F.4420,4423 Coupling rod f. 4420,4423	00386012	002
20	DREHGESTELLRAHMEN F.LAUFDREHGE Bogie framework for non-motorized bogie	00411420	009
21	WAGENBODEN TRIEBWAGEN O. MOTOR Floorplate for motor coach w/o motor	43392173	020
22	MOTORDREHGESTELLBLOCK M.ZAHNRÄ Motor bogie block with gear wheel	00451420	016
23	LAUFDREHGESTELLBLOCK MIT RADKO Non-motorized bogie block with contacts	00461420	014
24	MOTOR Motor	00504420	029
25	KOHLLENHALTER Brush holder	00507801	001
26	MOTORHALTEBUEGEL Ground contact spring	00507903	004
27	ACHSE Axle	00524014	002
28	ACHSE Axle	00527001	002
29	SCHEIBENRADSATZ KPL. MIT ZAHNR Disc wheelset w gear wheel	00534130	011
30	SCHEIBENRADSATZ KPL. MIT SPITZ Disk-type wheelset with tipped axle	00534131	006
31	SCHEIBENRADSATZ KPL. OHNE ZAHN Disc wheelset w/o gear wheel	00534132	009
32	HAFTREIFEN H0 Traction tyre	00544011	001
33	ZAHNRAD Z:16/0.4 Gear wheel	00564189	005
34	ZAHNRAD Z:13 schwarz Gear wheel black	00567149	006
35	SCHNECKE D = 4MM L = 5MM Worm gear D = 4MM L = 5MM	00567601	007
36	KONTAKTBÜGEL -SATZ Contact plate assy	00614978	008
37	KLEMMSTÜCK Fixation	00621002	009



392173		LINT 41	HLB				HO
Pos. Nr. Pos.no.	Beschreibung Description	Art.-Nr. Art.no.	Preisgruppe Price bracket				
38	BEFESTIGUNGSPLATTE Mounting plate	00621004	002				
39	MOTORLEITERPLATTE KPL. MIT KON Motor PCB complete w. contacts	00654108	018				
40	LEITERPLATTE KPL.MIT SCHNITTST PCB complete with interface	00654109	030				
41	LEITERPLATTE KPL. M.LICHTLEITE PCB complete with light conductor	00654110	027				
42	FOLIENFLACHLEITER MIT 8-POL. S Flexible film type conductor	00664004	018				
43	LAUTSPRECHER Loudspeaker	68400400	016				
44	HALTEBÜGEL FÜR LAUTSPRECHER (o.Abb) Loudspeaker fixation (w/o Illustr)	68401700	003				
45	LAUTSPRECHERAUFNAHME RAL 2002 Loudspeaker reception RAL 2002	68401800	016				
46	SOUND-DECODER (Zimo) Sound-decoder	68442073	033				
47	SKI-SCHLEIFER F.71420 (o.Abb) Power pick-up (w/o Illustr.)	00692023	011				
48	SK-SCHRAUBE M2x4 DIN7500 sw Screw M2x4 DIN7500 sw	70900008	001				
49	SENKKOPFBLECHSCHRAUBE B 2,2 x Countersunk tapping screw B2.2	00714516	001				
50	SPLINT Split pin	00730576	001				
51	SPLINT Split pin	00730577	003				
52	BLATTRICHTFEDER L=14 MM Flat straightening spring	00764012	002				
53	ZUGFEDER Draw spring	00764115	002				
54	KONTAKTFEDER Contact spring	00764333	001				
55	ERSATZ SCHLEIFKOHLEN Carbon brushes set	6518	---				